



Cenník Alfa Romeo Giulietta s3

Uvedené ceny sú s DPH

Palivo	Motorizácie	Výkon kW (PS)	PHM	Pohon	Prevodovka	GIULIETTA	SUPER	SPORT	EXECUTIVE	VELOCE
Benzín	1.4 TB	88 (120)	Benzín	FWD	6st. man.	15900 €	17700 €	19500 €	19500 €	
	1.6 JTD	88 (120)	Diesel	FWD	6st. man.		19700 €	21500 €		
Diesel	1.6 JTD	88 (120)	Diesel	FWD	6st. auto.		22100 €	23900 €	23900 €	
	2.0 JTD	125 (170)	Diesel	FWD	6st. auto.					27900 €

ZÁRUKA NA VOZIDLO

Na všetky vozidlá poskytuje Alfa Romeo svojim zákazníkom zákonnú dvojročnú záruku a dodatočné 3 roky rozšírenej záruky (100.000 km) na hnacie ústrojenstvo vozidla, trojročnú záruku na lak a sedemročnú na prehrdzavenie karosérie. Počas základnej dvojročnej záruky nie je nijak obmedzený počet najazdených kilometrov a navyše je 24 hodín denne v celej Európe k dispozícii špeciálna asistenčná služba. Podmienkou poskytovania záruky je dodržanie Návodu na použitie a údržbu vozidla a predpísaných servisných prehliadok.

Viac informácií o zárukách získate priamo u autorizovaných predajcov značky Alfa Romeo.

Prehľad stupňov výbavy

GIULIETTA	SUPER	SPORT
<p><i>Navyše v porovnaní s výbavou GIULIETTA</i></p> <ul style="list-style-type: none"> El. ovládané predné a zadné okná Manuálna klimatizácia Sedadlá čier./šedá látka s logom na hl. opierke Volant a radiaca páka v koži LED svetlá denného svietenia Elektronický diferenciál Q2 Farba červená Alfa Uconnect 5" radio, bluetooth, usb, aux in 16" Giulietta - oceľové disky kolies 	<p><i>Navyše v porovnaní s výbavou SUPER</i></p> <ul style="list-style-type: none"> Automatická dvojz. klimatizácia 16" Super - zliatinové disky kolies Tempomat Dojazdová rezerva 16" Predné hmlové svetlá Predná laktová opierka Šedé prešívanie sedadiel 	<p><i>Navyše v porovnaní s výbavou SUPER</i></p> <ul style="list-style-type: none"> Zatmavené zadné okná Zadné parkovacie senzory Predná laktová opierka Čiernou čalúnený strop v interiéri Zväčšená koncovka výfuku Sedadla látka/alcantara s červeným prešivaním 17" Veloce Dark - zliatinové disky kolies Športový exteriér s červenou linkou Hliníkové pedále
EXECUTIVE	VELOCE	
<p><i>Navyše v porovnaní s výbavou SUPER</i></p> <ul style="list-style-type: none"> Výškovo nastaviteľné sedadlo spolujazdca Predné a zadné parkovacie senzory Svetelný a dažďový senzor Monochromatické spätné zrkadlo El. sklopné vonkajšie spätné zrkadlá Sedadlá čier./šedá látka s logom na hl. opierke Uconnect 6.5" NAVI, radio, BT, usb, aux in Ovládanie rádia na volante 17" Turbine - zliatinové disky kolies 	<p><i>Navyše v porovnaní s výbavou SPORT</i></p> <ul style="list-style-type: none"> Uconnect 6.5" NAVI, radio, BT, usb, aux in Pádla radenia na volante Predné a zadné parkovacie senzory Svetelný a dažďový senzor Monochromatické spätné zrkadlo El. sklopné vonkajšie spätné zrkadlá 18" Veloce Dark - zliatinové disky kolies Športový bodykit so žltou linkou Sedadla látka/alcantara so žltým prešivaním 	

Štandardná a voliteľná výbava

Alfa Romeo Giulietta s3

Obj. kód	Akciové pakety	GIULIETTA	SUPER	SPORT	EXECUTIVE	VELOCE
08Z	PAKET TECH - radio alpine 7" TFT (08Y) - zadná parkovacia kamera (316) POZN: Viaže 4J1 a 508, 4J1 a 52B, 4J1 a 7RR	1100	1100	1100	600	1100
1B0	PAKET BUSINESS - rádio s navigáciou a 6,5" TFT displejom, BlueTooth, DAB (6ZB) - zadné parkovacie senzory (52B) - výškovo nastaviteľné sedadlo spolujazdca (454) - slot na SD kartu (RS1)	1380	1380	-	-	-
1B2	PAKET CARBON LOOK - CARBON LOOK bočné prahy (09L) - CARBON LOOK predná mriežka (09A) - CARBON LOOK kryty spätných zrkadiel (95N)	-	-	640	-	640
1B3	PAKET VELOCE YELLOW - žlté prešívanie na volante, radiacej páke a ručnej brzde (0SW) - predný a zadný nárazník so žltým lemovaním (6WH) - posilnené brzdíče Brembo so žltým lakovaním (83Y)	-	-	540	-	-
1B4	PAKET VELOCE RED - červené prešívanie na volante, radiacej páke a ručnej brzde (57K) - predný a zadný nárazník s červeným lemovaním (4TU) - posilnené brzdíče Brembo s červeným lakovaním (4SU)	-	-	-	-	240
1B5	NEW PAKET KOMFORT - dažďový a svetelný senzor (57I) - elektrochromatické vnútorné spätné zrkadlo (525) - elektricky sklopné spätné zrkadlá (341) - predné a zadné parkovacie senzory (508) - zadná laktová opierka (275) - výškovo nastaviteľné sedadlo spolujazdca (454) - elektricky nastaviteľná bedrová opierka (40Y)	1080	1080	840	-	-

Obj. kód	Interiér	GIULIETTA	SUPER	SPORT	EXECUTIVE	VELOCE
018	Hliníkové prahové lišty	80	80	•	80	•
132	Predná laktová opierka	100	•	•	•	•
140	Automatická klimatizácia	500	•	•	•	•
177	El. nastaviteľné predné sedadlá	1100	1100	1100	1100	1100
195	Zadné sklápateľné sedadlá	•	•	•	•	•
212	Sedadlá čalúnené kožou	1500	1500	1500	1500	1500
275	Zadná laktová opierka a tretia opierka hlavy	100	100	100	•	100
18L	Sedadlá čalúnené kožou Paket Veloce Yellow	-	-	-	-	1500
18M	Sedadlá čalúnené kožou Paket Veloce Red	-	-	1500	-	-
1HH	Sedadlá látka/alcantara so žltým prešivaním	-	-	200	-	•
1PD	Interiérové koberčeky s červeným prešivaním	60	60	60	60	60
1PE	Interiérové koberčeky so žltým prešivaním	60	60	60	60	60
1PF	Interiérové koberčeky so strieborným prešivaním	60	60	60	60	60
40Y	El. nastaviteľná bedrová opierka vodiča	150	150	150	150	150
454	Výškovo nastaviteľné sedadlo spolujazdca	100	•	•	•	•
4CS	Hliníkové pedále	150	150	•	150	•
52J	Športové sedadlá textil / alcantara	-	-	•	-	•
5KW	Čierny čalúnený strop	-	50	•	50	•
5ZK	Športový volant s červeným prešivaním	-	-	•	-	150
5ZL	Volant čalúnený kožou	•	•	-	•	-
693	Výduchy klimatizácie pre zadné sedadlá	50	•	•	•	•
788	Športové predné sedadlá v kombinácii koža/alcantara	-	-	1200	-	1200
989	Fajčiarsky kit	50	50	50	50	50















Legenda:

• - sériová výbava

T, TM, TG - lokálny štandard pre SR

Štandardná a voliteľná výbava

Alfa Romeo Giulietta s3

Obj. kód	Disky kolies & Pneumatiky		GIULIETTA	SUPER	SPORT	EXECUTIVE	VELOCE
0R4	18" Corsa Dark - zliatinové disky kolies		-	1000	500	1000	500
0R5	18" Corsa Diamond - zliatinové disky kolies		-	1000	500	1000	500
404	16" Giulietta - ocelové disky kolies		•	-	-	-	-
420	17" Turbine - zliatinové disky kolies		750	500	-	•	-
431	16" Turbine - zliatinové disky kolies		500	250	-	-	-
4UE	Dojazdové rezervné koleso pre 17" a 18" (plechové)		100	100	•	•	•
5YN	17" Veloce - zliatinové disky kolies		-	500	250	500	-
68P	18" Classico - zliatinové disky kolies		-	1000	500	1000	500
68Q	18" Trofeo - zliatinové disky kolies		-	1000	-	1000	-
6G7	18" Luxury - zliatinové disky kolies		-	1000	-	500	-
6H6	18" Potenza - zliatinové disky kolies		-	-	500	500	500
6JB	18" Classico Dark - zliatinové disky kolies		-	-	500	-	•
6Y8	17" Veloce Dark - zliatinové disky kolies		-	-	•	-	-
74A	16" Super - zliatinové disky kolies		500	•	-	-	-
74B	17" Elegante - zliatinové disky kolies		1000	500	-	500	-
803	Dojazdová rezerva pre disky rozmeru 16"		100	•	-	-	-
8F8	Návod v lokálnom jazyku (fix & go)		•	-	-	-	-
TQR	Celoročné pneu 225/45 R17		100	100	100	100	-

Legenda:

• - sériová výbava

T, TM, TG - lokálny štandard pre SR

Štandardná a voliteľná výbava

Alfa Romeo Giulietta s3

Obj. kód	Lakovanie	GIULIETTA	SUPER	SPORT	EXECUTIVE	VELOCE
	<i>Základné lakovanie</i>					
5CF	čierna Alfa (601)	400	400	400	400	400
5CG	červená Alfa (414)	0	0	0	0	0
5CH	biela Alfa (217)	400	400	400	400	400
	<i>Metalický lak</i>					
210	strieborná Silverstone (620)	600	600	600	600	600
58B	čierna Etna (805)	600	600	600	600	600
5CC	šedá Stromboli (318)	600	600	600	600	600
5CE	šedá Lipari (409)	600	600	600	600	-
5DN	modrá Anodizzato (486)	400	400	400	400	400
5DR	zelená Visconti POZN. Viaže 4RR	600	600	-	600	-
5DS	modrá Misano POZN. Viaže 4RR / 8F4 / 9RC	600	600	600	600	600
4H5	šedá Magnesio (529) matná	-	1100	1100	1100	1100
	<i>Trojvrstvový metalický lak</i>					
5JQ	červená Competizione (361)	-	1990	1990	1990	1990

Obj. kód	Technológie	GIULIETTA	SUPER	SPORT	EXECUTIVE	VELOCE
025	Manuálna klimatizácia	•	-	-	-	-
08Y	Radio Alpine 7" TFT, zrkadlenie smartfónu	1090	1090	1090	400	1090
230	Bi-xenónové svetlomety	-	760	760	760	760
416	Tempomat	300	•	•	•	•
452	Vyhrievané predné sedadlá	350	350	350	350	350
4WE	Pádla radenia automatickej prevodovky na volante	-	-/200	-/200	-/200	200
4YV	Druhý kľúč diaľkového ovládania	•	•	•	•	•
508	Predné a zadné parkovacie senzory	500	500	500	•	•
52B	Zadné parkovacie senzory	300	300	•	-	-
62B	Uconnect 6,5" TFT display, Navigácia, DAB, Bluetooth, rádio, MP3	990	990	990	•	•
6Q2	Uconnect 5" TFT display, Bluetooth, rádio, MP3	•	•	•	-	-
6Q3	Uconnect 5" TFT display, Bluetooth, rádio, MP3, DAB	150	150	-	-	-
709	Ovládanie audia na volante	•	•	•	•	•
718	Hi-Fi audio systém Bose	800	800	800	800	800
RS1	Vstup pre kartu SD	50	50	50	50	50
RSW	U-connect live services	•	•	•	•	•

Obj. kód	Ostatné	GIULIETTA	SUPER	SPORT	EXECUTIVE	VELOCE
102	Ostrekovače svetiel	-	200	200	200	200
110	Vyhrievané ostrekovače	•	•	•	•	•
129	Príprava pre chladné podnebie	•	S/-	S/-	S/-	•
52Y	Prídavný ohrev motoru pre chladné podnebie	•	•	•	•	•

Obj. kód	Logistické kódy	GIULIETTA	SUPER	SPORT	EXECUTIVE	VELOCE
4J0	Logistický kód rádio alpine Mopar	-910	-910	-910	-910	-910
4J1	Logistický kód paket tech Mopar (08Z)	-950	-950	-950	-950	-950

Legenda:

• - sériová výbava

T, TM, TG - lokálny štandard pre SR

TECHNICKÁ ŠPECIFIKÁCIA
Alfa Romeo Giulietta s3

Motorizácie	1.4 TB	1.6 JTD	1.6 JTD	2.0 JTD
Výkon kW (PS)	88 (120)	88 (120)	88 (120)	125 (170)
Prevodovka	6st. man.	6st. man.	6st. auto.	6st. auto.
Pohon	FWD	FWD	FWD	FWD
Palivo	Benzín	Diesiel	Diesiel	Diesiel
Počet valcov	4	4	4	4
Vrtanie x zdvih (mm)	72 x 84	79,5 x 80,5	79,5 x 80,5	83 x 90,4
Zdvihový objem (cm ³)	1368	1598	1598	1956
Kompresný pomer	9,8:1	16,5:1	16,5:1	16,5:1
Max. výkon (kW/k) @ ot. min.	88/120 @ 5000	88/120 @ 3750	88/120 @ 3750	125/170 @ 3750
Max. krútiaci moment Nm @ ot. min.	215 @ 2500	320 @ 1750	320 @ 1750	350 @ 1750
POHON				
Hnacia náprava	FWD	FWD	FWD	FWD
Prevodovka	6st. man.	6st. man.	6st. aut. TCT	6st. aut. TCT
HMOTNOSTI A OBJEMY				
Objem palivové nádrže (l)	60	60	60	60
Objem AdBlue nádrže (l)	-	13L	13L	13L
Pohotovostná hmotnosť (kg)	1280	1390	1400	1410
Max. zaťaženie (kg)	1785	1900	1910	1920
Max. hmotnosť prívesu - nebrzdený (kg)	500	500	500	500
Max. hmotnosť prívesu - brzdený (kg)	1300	1300	600	600
Zaťaženie strechy max (kg)	50	50	50	50
Pomer hmotnosť / výkon	14,5	14,8	15,9	11,3
VONKAJŠIE ROZMERY				
Rázvor (mm)	2634	2634	2634	2634
Dĺžka (mm)	4351	4351	4351	4351
Výška (mm)	1465	1465	1465	1465
Rozchod, vpredu / vzadu (mm)	1554/1554	1554/1554	1554/1554	1554/1554
Šírka (mm)	1798,0	1798,0	1798,0	1798,0
Previs, vpredu / vzadu (mm)	955/762	955/762	955/762	955/762
Svetlá výška (mm)	-	-	-	-
BATOŽINOVÝ PRIESTOR				
Objem batožinového priestoru (l)	350	350	350	350
Objem bat. priestoru s dojazd. rezervou (l)	-	-	-	-
Max. objem bat. priestoru (dm ³)	1045	1045	1045	1045
VÝKON				
Max. rýchlosť (km/h)	195	195	195	214
Zrýchlenie 0–100 km/h (s)	9,4	10	10,2	8,3
SPOTREBA PALIVA				
Mesto (l/100km)	8.9-9.1	5.8-6.1	5.1-5.2	6.2-6.3
Mimo mesta (l/100km)	6.2-6.3	4.0-4.1	4.5-4.6	4.2-4.4
Kombinovaná (l/100km)	7.2-7.3	4.7-4.9	4.7-4.8	4.9-5.1
Emisie CO ₂ (g/km)	164-168	123-128	125-128	130-134
Emisná norma	EURO 6D-TEMP	EURO 6D-TEMP	EURO 6D-TEMP	EURO 6D-TEMP
OSTATNÉ				
Priemer otáčania (m)	10,9	10,9	10,9	10,9

Uvedené údaje o spotrebe paliva, emisiách CO₂ a spotrebe energie boli stanovené podľa Nariadenia Európskeho parlamentu a Rady (ES) č. 715/2007 v znení platnom v čase homologizácie vozidla. Údaje sa vzťahujú k vozidlu v základnom vybavení v Taliansku a uvedené rozpätie zohľadňuje voľiteľnú výbavu a rozdiely v rozmeroch zvolených kolies a pneumatík, ktoré sú dostupné u vybraného modelu, a môžu sa počas konfigurácie líšiť. Hodnoty pre vozidlá sú už založené na novej metodike WLTP (Worldwide Harmonized Light Vehicles Test Procedure) a sú prepočítané na hodnoty zodpovedajúce NEDC (New European Driving Cycle), aby bolo možné zabezpečiť porovnaní medzi vozidlami. U týchto vozidiel, sa na účely daní alebo iných poplatkov súvisiacich s vozidlami, ktoré sa (okrem iného) zakladajú na hodnote emisií CO₂, môžu líšiť hodnoty CO₂ od hodnôt tu uvedených.

Váš autorizovaný predajca Alfa Romeo:



Popisy a ilustrácie použité v tejto brožúre, ako aj informácie o rozsahu dodávaného vybavenia, farieb, vzhľadov, výkonov, rozmerov, hmotnosti, spotreby paliva a prevádzkových nákladov vozidla zodpovedajú dobe vydania. Naftové motory majú systém vstrekovania typu sú vybavené filtrom pevných častí DPF. Konkrétne konfiguráciu vozidla získate u autorizovaného dealera Alfa Romeo podľa aktuálneho platného cenníka. Všetky uvedené ceny sú odporúčané predajné ceny zodpovedajúce dobe vydania vč. 20% DPH. Dopravné náklady sú v cene vozidla. Ilustrácie môžu obsahovať špeciálne vybavenie amerických modelov alebo funkcií, ktoré nie sú k dispozícii na európskom trhu. Alfa Romeo si vyhradzuje právo uskutočňovať v priebehu výroby zmeny proti prevedením tu uvedeným.